

JUNTOS GOBERNAMOS MEJOR

**LAGOS DE MORENO**  
**GOBIERNO MUNICIPAL**



A d m i n i s t r a c i ó n 2 0 1 5 • 2 0 1 8

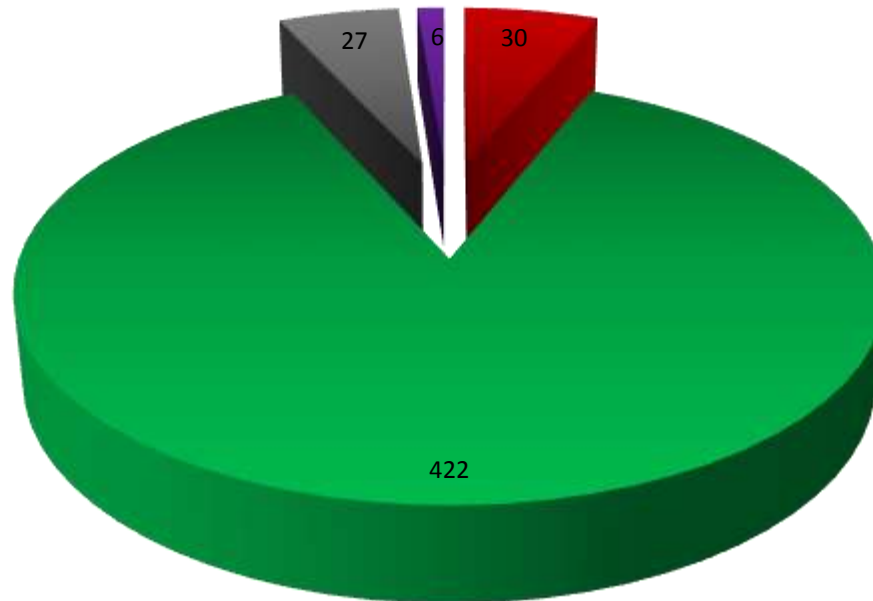
**UNIDAD DE TRANSPARENCIA DE LAGOS DE MORENO, JALISCO.**  
**SUJETO OBLIGADO: AYUNTAMIENTO DE LAGOS DE MORENO**  
**ESTADÍSTICA SOLICITUD DE INFORMACIÓN**  
**DEL 01 DE ENERO DEL 2017 AL 31 DICIEMBRE 2017**



# I. SOLICITUDES DE INFORMACIÓN RECIBIDAS

## DE ENERO DEL 2017 A DICIEMBRE 2017

- Fis : Solicitud recibida personalmente
- IFMX : Solicitud recibida por Infomex Jalisco
- VE : Solicitud recibida vía electrónica distinta a Infomex Jalisco
- Inc: Solicitud derivada por incompetencia

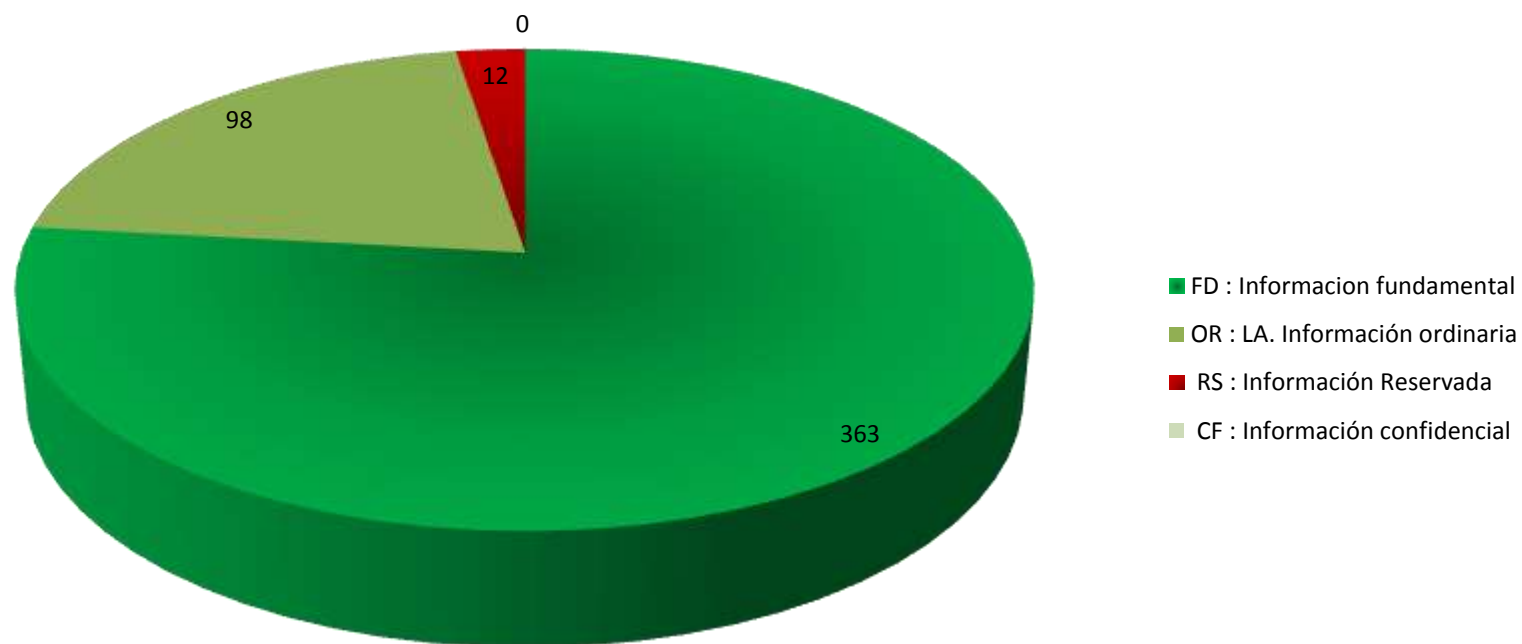




### III. TIPO DE INFORMACIÓN SOLICITADA

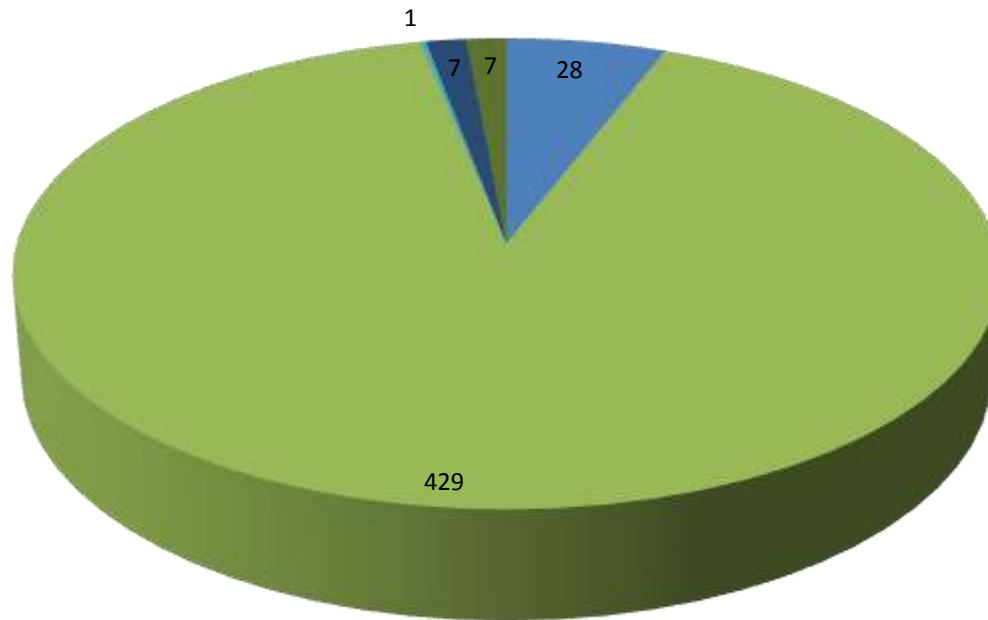
LIBRE ACCESO		PROTEGIDA	
FD	OR	RS	CF

DE **ENERO** DEL 2017 A **DICIEMBRE** 2017



#### IV. MEDIOS DE ACCESO A LA INFORMACIÓN

DE ENERO DEL 2017 A DICIEMBRE 2017



- CDP : Consulta directa personal
- CDE : Consulta directa electrónica
- RD : Reproducción de documentos
- EIE : Elaboración de informes específicos
- CA : Combinación de las anteriores

**479 SOLICITUDES DE INFORMACIÓN  
DEL 01 DE ENERO 2017 AL 31 DICIEMBRE DEL 2017**

Dicha información puede ser consultada en: [www.itei.org.mx/reportes/](http://www.itei.org.mx/reportes/)

	Total	I. Solicitudes de información recibidas				II. Solicitudes de información resueltas								III. Tipo de información solicitada				IV. Medios de acceso a la información						
		Medio de presentación			Inc	Afi	Afirmativa parcial			Negativa					Libre Acceso		Protegida		CDP	CDE	RD	EIE	CA	
		Fis	IFMX - PNT	VE			RS	CF	Inx	RS	CF	Inx	ILey	Aj	FD	OR	RS	CF						
Enero 2017	52	0	52	0	0	52	0	0	0	0	0	0	0	0	0	52	0	0	0	0	51	1	0	0
Febrero 2017	39	2	33	4	0	39	0	0	0	0	0	0	0	0	0	39	0	0	0	2	37	0	0	0
Marzo 2017	46	2	37	7	0	46	0	0	0	0	0	0	0	0	0	46	0	0	0	2	44	0	0	0
Abril 2017	11	0	10	1	0	11	0	0	0	0	0	0	0	0	0	11	0	0	0	0	11	0	0	0
Mayo 2017	24	1	21	2	0	24	0	0	0	0	0	0	0	0	0	24	0	0	0	1	23	0	0	0
Junio 2017	31	2	21	8	0	31	0	0	0	0	0	0	0	0	0	31	0	0	0	2	29	0	0	0
Julio 2017	15	3	12	0	0	12	1	1	0	0	0	0	1	0	0	0	12	3	0	2	8	0	5	0
Agosto 2017	22	6	16	0	0	18	0	0	0	0	2	0	0	2	0	14	8	0	5	8	0	2	7	
Septiembre 2017	14	7	2	5	1	12	0	0	0	1	0	0	0	0	7	5	1	0	7	5	0	0	0	
Octubre 2017	139	5	134	0	3	136	0	0	0	0	0	0	0	0	123	13	0	0	5	131	0	0	0	
Noviembre 2017	83	2	81	0	2	32	0	0	46	0	0	0	3	0	27	54	0	0	2	79	0	0	0	
Diciembre 2017	3	0	3	0	0	3	0	0	0	0	0	0	0	3	0	0	0	0	0	3	0	0	0	
<b>Total</b>	<b>479</b>	<b>30</b>	<b>422</b>	<b>27</b>	<b>6</b>	<b>416</b>	<b>1</b>	<b>1</b>	<b>46</b>	<b>1</b>	<b>2</b>	<b>0</b>	<b>4</b>	<b>2</b>	<b>363</b>	<b>98</b>	<b>12</b>	<b>0</b>	<b>28</b>	<b>429</b>	<b>1</b>	<b>7</b>	<b>7</b>	

\* El valor 0 (cero) significa que el sujeto obligado reportó no haber atendido o recibido solicitudes de información en el periodo seleccionado.